

ผลการสำรวจทหารกองประจำการภาคตะวันตก ปี 2557

ศูนย์ข่าวสารตลาตแรงงานจังหวัดราชบุรี ได้จัดทำทะเบียนกำลังแรงงานทหารกองประจำการ ปี 2557 ของภาคตะวันตก ได้แก่ จังหวัดราชบุรี กาญจนบุรี นครปฐม เพชรบุรี และประจวบคีรีขันธ์ ในช่วงผลัดที่ 1 เดือนพฤษภาคม และผลัดที่ 2 เดือนพฤศจิกายน ปี 2557 โดยสำนักงานจัดหางานจังหวัด เป็นผู้ดำเนินการสำรวจ และรวบรวมแบบจัดส่งให้ศูนย์ข่าวสารตลาตแรงงานจังหวัดราชบุรี ประมวลผลและวิเคราะห์ข้อมูล ผลสรุปได้ดังนี้

1. ทหารกองประจำการ

ทหารกองประจำการที่กรอกแบบสำรวจมีจำนวน 3,168 คน ส่วนใหญ่สังกัดเหล่าทัพกองทัพบก จำนวน 2,702 คน หรือร้อยละ 85.29 ของจำนวนผู้กรอกแบบสำรวจทั้งหมด สังกัดเหล่าทัพกองทัพอากาศ จำนวน 466 คน หรือร้อยละ 14.71 โดยส่วนใหญ่เป็นผู้ที่ประสงค์ทำงาน จำนวน 2,010 คน หรือร้อยละ 63.45

ตารางที่ 1 ทหารกองประจำการปี 2557 จำแนกตามสังกัดเหล่าทัพ และประสงค์ทำงาน

(หน่วย : คน)

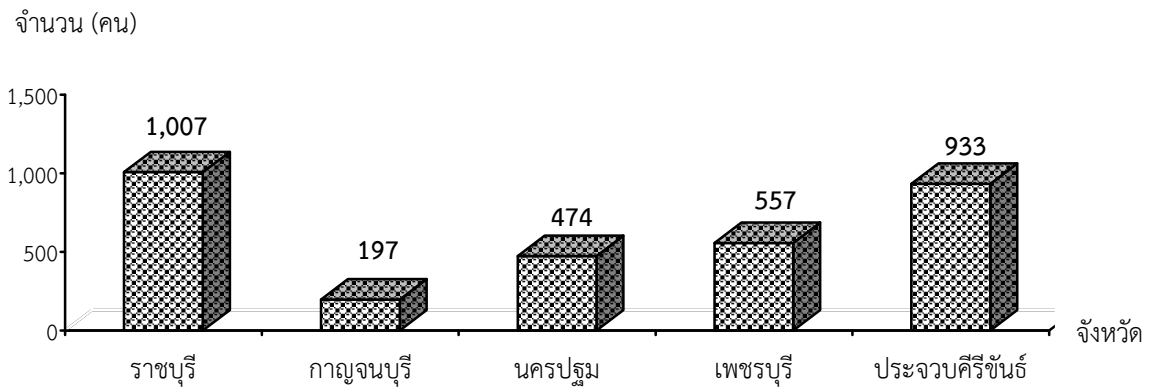
จังหวัด	จำนวนทหารกองประจำการ			สังกัดเหล่าทัพ		ประสงค์ทำงาน
	รวม	ผลัด 1	ผลัด 2	กองทัพบก	กองทัพอากาศ	
ราชบุรี	1,007	423	584	1,007	-	649
กาญจนบุรี	197	22	175	197	-	108
นครปฐม	474	240	234	207	267	287
เพชรบุรี	557	215	342	557	-	379
ประจวบคีรีขันธ์	933	735	198	734	199	587
รวม	3,168	1,635	1,533	2,702	466	2,010

เมื่อพิจารณาเป็นรายจังหวัด พบว่า จังหวัดราชบุรี มีทหารกองประจำการที่กรอกแบบสำรวจมากที่สุด จำนวน 1,007 คน หรือร้อยละ 31.79 ของทหารกองประจำการที่กรอกแบบสำรวจทั้งหมด รองลงมา คือ ประจวบคีรีขันธ์ จำนวน 933 คน (ร้อยละ 29.45) เพชรบุรี จำนวน 557 คน (ร้อยละ 17.58) นครปฐม จำนวน 474 คน (ร้อยละ 14.96) และกาญจนบุรี จำนวน 197 คน (ร้อยละ 6.22)

เมื่อจำแนกตามระดับการศึกษา ทหารกองประจำการส่วนใหญ่จบการศึกษาระดับมัธยมศึกษาตอนต้นมากที่สุด จำนวน 1,138 คน หรือร้อยละ 35.92 ของทหารกองประจำการที่กรอกแบบสำรวจทั้งหมด รองลงมาคือ ระดับมัธยมศึกษาตอนปลาย จำนวน 580 คน (ร้อยละ 18.31) ระดับประถมศึกษา จำนวน 569 คน (ร้อยละ 17.96) ระดับปวส. จำนวน 306 คน (ร้อยละ 9.66) ระดับปริญญาตรี จำนวน

301 คน (ร้อยละ 9.50) ระดับปวช. จำนวน 268 คน (ร้อยละ 8.46) ระดับปริญญาโท และไม่ระบุวุฒิ การศึกษา มีจำนวนเท่ากัน 3 คน (ร้อยละ 0.09)

แผนภูมิที่ 1 จำนวนทหารกองประจำการปี 2557 จำแนกตามจังหวัด



ตารางที่ 2 ทหารกองประจำการปี 2557 จำแนกตามผลัด จังหวัด และการศึกษา

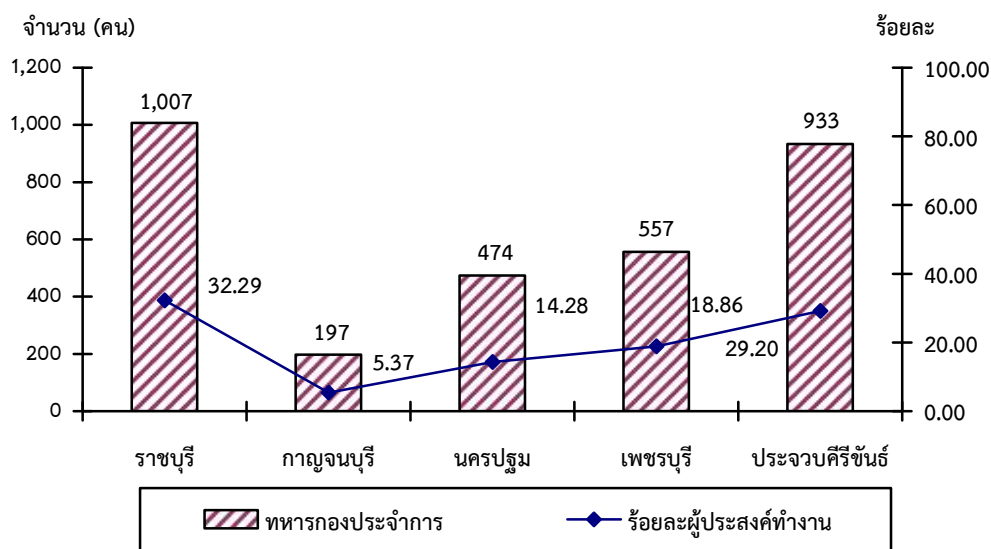
(หน่วย : คน)

ระดับการศึกษา	รวม	จังหวัด									
		ราชบุรี		กาญจนบุรี		นครปฐม		เพชรบุรี		ประจวบคีรีขันธ์	
		ผลัด 1	ผลัด 2	ผลัด 1	ผลัด 2	ผลัด 1	ผลัด 2	ผลัด 1	ผลัด 2	ผลัด 1	ผลัด 2
ประถมศึกษา	569	90	136	3	32	33	36	43	58	100	38
มัธยมศึกษาตอนต้น	1,138	151	246	4	64	75	91	84	150	205	68
มัธยมศึกษาตอนปลาย	580	70	81	8	25	47	43	41	66	163	36
ปวช.	268	18	40	2	13	21	19	19	44	84	8
ปวส.	306	49	52	2	21	28	28	10	8	83	25
ปริญญาตรี	301	44	29	3	20	36	16	15	16	99	23
ปริญญาโท	3	-	-	-	-	-	1	1	-	1	-
ไม่ระบุ	3	1	-	-	-	-	-	2	-	-	-
รวม	3,168	1,007		197		474		557		933	

2. ทหารกองประจำการที่ประสงค์ทำงาน

ทหารกองประจำการที่ประสงค์ทำงานมีจำนวน 2,010 คน โดยจังหวัดราชบุรีมีผู้ประสงค์ทำงานมากที่สุด จำนวน 649 คน หรือร้อยละ 32.29 ของจำนวนทหารกองประจำการที่ประสงค์ทำงาน รองลงมา คือ ประจวบคีรีขันธ์ จำนวน 587 คน (ร้อยละ 29.20) เพชรบุรี จำนวน 379 คน (ร้อยละ 18.86) นครปฐม จำนวน 287 คน (ร้อยละ 14.28) และกาญจนบุรี จำนวน 108 คน (ร้อยละ 5.37)

แผนภูมิที่ 2 ทหารกองประจำการปี 2557 ที่ประสงค์ทำงาน จำแนกตามจังหวัด



2.1 จำแนกตามระดับการศึกษา

ทหารกองประจำการที่ประสงค์ทำงาน ส่วนใหญ่จบการศึกษาระดับมัธยมศึกษาตอนต้น มากที่สุด จำนวน 706 คน หรือร้อยละ 35.12 ของจำนวนผู้ที่ประสงค์ทำงาน รองลงมาคือ ระดับมัธยมศึกษาตอนปลาย จำนวน 368 คน (ร้อยละ 18.31) ระดับปริญญาตรี จำนวน 269 คน (ร้อยละ 13.38) ระดับประถมศึกษา จำนวน 267 คน (ร้อยละ 13.28) ระดับปวส. จำนวน 229 คน (ร้อยละ 11.39) ระดับปวช. จำนวน 167 คน (ร้อยละ 8.31) ระดับปริญญาโท และไม่ระบุวุฒิการศึกษาเท่ากัน จำนวน 2 คน (ร้อยละ 0.10)

ตารางที่ 3 ทหารกองประจำการปี 2557 ที่ประสงค์ทำงาน จำแนกตามผลัด จังหวัด และการศึกษา

(หน่วย : คน)

ระดับการศึกษา	รวม	จังหวัด									
		ราชบุรี		กาญจนบุรี		นครปฐม		เพชรบุรี		ประจวบคีรีขันธ์	
		ผลัด 1	ผลัด 2	ผลัด 1	ผลัด 2	ผลัด 1	ผลัด 2	ผลัด 1	ผลัด 2	ผลัด 1	ผลัด 2
ประถมศึกษา	267	56	48	2	16	19	2	34	23	59	8
มัธยมศึกษาตอนต้น	706	77	188	2	28	48	38	71	95	129	30
มัธยมศึกษาตอนปลาย	368	34	62	6	10	33	32	27	41	104	19
ปวช.	167	8	29	1	4	16	9	15	32	48	5
ปวส.	229	37	43	2	15	22	21	6	5	64	14
ปริญญาตรี	269	41	25	3	19	35	12	13	15	89	17
ปริญญาโท	2	-	-	-	-	-	-	1	-	1	-
ไม่ระบุ	2	1	-	-	-	-	-	1	-	-	-
รวม	2,010	649		108		287		379		587	

2.2 จำแนกตามประเภทอาชีพ

ประเภทอาชีพที่ทหารกองประจำการประสงค์ทำงานมากที่สุด คือ อาชีพผู้ประกอบการวิชาชีพด้านต่าง ๆ จำนวน 1,000 คน หรือร้อยละ 49.75 ของจำนวนผู้ประสงค์ทำงานทั้งหมด รองลงมาคือ อาชีพผู้ปฏิบัติงานโดยใช้ฝีมือในธุรกิจต่าง ๆ จำนวน 234 คน (ร้อยละ 11.64) อาชีพทหาร จำนวน 182 คน (ร้อยละ 9.05) อาชีพงานพื้นฐาน จำนวน 148 คน (ร้อยละ 7.36) อาชีพช่างเทคนิคและผู้ปฏิบัติงานที่เกี่ยวข้อง จำนวน 138 คน (ร้อยละ 6.87) อาชีพผู้บัญญัติกฎหมาย ข้าราชการระดับอาวุโส ผู้จัดการ จำนวน 88 คน (ร้อยละ 4.38) อาชีพพนักงานบริการ พนักงานขายในร้านค้าและตลาด จำนวน 87 คน (ร้อยละ 4.33) อาชีพผู้ปฏิบัติงานด้านการเกษตรและประมง จำนวน 54 คน (ร้อยละ 2.69) อาชีพเสมียนเจ้าหน้าที่ จำนวน 47 คน (ร้อยละ 2.34) อาชีพผู้ปฏิบัติงานในโรงงาน ผู้ควบคุมเครื่องจักรและผู้ปฏิบัติงานด้านการประกอบ จำนวน 32 คน (ร้อยละ 1.59)

ตารางที่ 4 ทหารกองประจำการปี 2557 ที่ประสงค์จะทำงาน จำแนกรายจังหวัดและประเภทอาชีพ

(หน่วย : คน)

ประเภทอาชีพ	รวม	จังหวัด				
		ราชบุรี	กาญจนบุรี	นครปฐม	เพชรบุรี	ประจวบฯ
ทหาร	182	16	1	66	59	40
ผู้บัญญัติกฎหมายข้าราชการระดับอาวุโส ผู้จัดการ	88	24	2	12	11	39

ผู้ประกอบการวิชาชีพด้านต่าง ๆ	1,000	402	98	150	225	125
ช่างเทคนิคและผู้ปฏิบัติงานที่เกี่ยวข้อง	138	30	2	9	7	90
เสมียน เจ้าหน้าที่	47	10	-	3	3	31
พนักงานบริการ พนักงานขายในร้านค้า และตลาด	87	23	-	4	16	44
ผู้ปฏิบัติงานด้านการเกษตรและประมง	54	20	-	7	9	18
ผู้ปฏิบัติงานโดยใช้ฝีมือในธุรกิจต่าง ๆ	234	61	1	23	29	120
ผู้ปฏิบัติงานในโรงงาน ผู้ควบคุม เครื่องจักรและผู้ปฏิบัติงานด้านการ ประกอบ	32	11	1	4	3	13
อาชีพงานพื้นฐาน	148	52	3	9	17	67
รวม	2,010	649	108	287	379	587

3. ทหารกองประจำการที่สนใจฝึกอาชีพ ประกอบอาชีพส่วนตัว รับงานไปทำที่บ้านและ ต้องการไปทำงานต่างประเทศ

จากจำนวนทหารกองประจำการที่กรอกแบบสำรวจ 3,168 คน มีผู้ที่สนใจฝึกอาชีพ จำนวน 2,144 คน หรือร้อยละ 67.68 ของทหารที่กรอกแบบทั้งหมด รองลงมาคือ ต้องการประกอบอาชีพส่วนตัว จำนวน 1,783 คน (ร้อยละ 56.28) ความต้องการไปทำงานต่างประเทศ จำนวน 748 คน (ร้อยละ 23.61) รับงานไปทำที่บ้าน จำนวน 743 คน (ร้อยละ 23.45) และบริการอื่นๆ จำนวน 10 คน (ร้อยละ 0.32)

ตารางที่ 5 จำนวนทหารกองประจำการปี 2557 ที่ต้องการฝึกอาชีพ ประกอบอาชีพส่วนตัว รับงานไปทำที่บ้าน และไปทำงานต่างประเทศ

(หน่วย : คน)

จังหวัด	ความต้องการของทหารกองประจำการ				
	ฝึกอาชีพ	อาชีพส่วนตัว	รับงานไปทำ ที่บ้าน	ไปทำงาน ต่างประเทศ	บริการอื่นๆ

	ผลัด	ผลัด	ผลัด	ผลัด	ผลัด	ผลัด	ผลัด	ผลัด	ผลัด	ผลัด
	1	2	1	2	1	2	1	2	1	2
ราชบุรี	315	417	234	331	74	157	68	148	-	8
กาญจนบุรี	11	128	8	117	4	46	3	37	-	-
นครปฐม	134	165	105	140	51	60	33	62	-	-
เพชรบุรี	103	229	102	210	49	87	43	81	-	1
ประจวบฯ	510	132	426	110	176	39	231	42	-	1
รวม	1,073	1,071	875	908	354	389	378	370	-	10

3.1 ทหารกองประจำการที่สนใจฝึกอาชีพ

ทหารกองประจำการที่สนใจฝึกอาชีพ มีจำนวน 2,144 คน หรือร้อยละ 67.68 ของทหารกองประจำการที่กรอกแบบสำรวจ ส่วนใหญ่สนใจฝึกอาชีพหลักสูตรช่างซ่อมรถจักรยานยนต์มากที่สุด จำนวน 537 คน หรือร้อยละ 25.05 ของทหารกองประจำการที่สนใจฝึกอาชีพ รองลงมาคือ ช่างไฟฟ้า จำนวน 374 คน (ร้อยละ 17.44) ช่างซ่อมคอมพิวเตอร์ จำนวน 365 คน (ร้อยละ 17.02) ช่างซ่อมรถยนต์ จำนวน 342 คน (ร้อยละ 15.95) ผู้ประกอบอาหารไทย ขนมหอย จำนวน 281 คน (ร้อยละ 13.11) และช่างอิเล็กทรอนิกส์ จำนวน 164 คน (ร้อยละ 7.65)

โดยจังหวัดราชบุรีมีผู้สนใจฝึกอาชีพมากที่สุด จำนวน 732 คน หรือร้อยละ 34.14 รองลงมาได้แก่ ประจวบคีรีขันธ์ จำนวน 642 คน (ร้อยละ 29.94) เพชรบุรี จำนวน 332 คน (ร้อยละ 15.49) นครปฐม จำนวน 299 คน (ร้อยละ 13.95) และกาญจนบุรี จำนวน 139 คน (ร้อยละ 6.48)

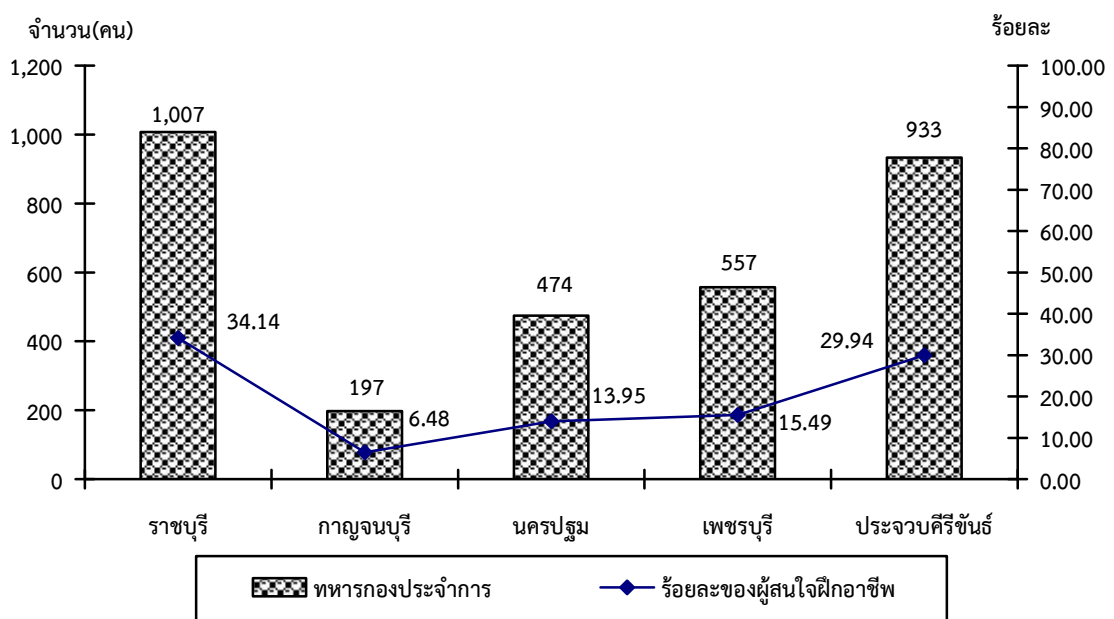
ตารางที่ 6 ทหารกองประจำการปี 2557 ที่สนใจฝึกอาชีพ จำแนกรายจังหวัด และประเภทอาชีพ

(หน่วย : คน)

ประเภทอาชีพ	รวม	จังหวัด									
		ราชบุรี		กาญจนบุรี		นครปฐม		เพชรบุรี		ประจวบคีรีขันธ์	
		ผลัด 1	ผลัด 2	ผลัด 1	ผลัด 2	ผลัด 1	ผลัด 2	ผลัด 1	ผลัด 2	ผลัด 1	ผลัด 2
ช่างซ่อมรถจักรยานยนต์	537	2	211	1	55	26	78	30	81	-	53
ช่างไฟฟ้า	374	52	60	1	14	40	39	24	33	87	24
ช่างซ่อมคอมพิวเตอร์	365	46	61	1	24	39	17	25	34	103	15
ช่างซ่อมรถยนต์	342	136	-	3	-	4	-	5	-	194	-

ผู้ประกอบการอาหาร	281	47	35	-	17	11	13	13	47	79	19
ไทยชนมไทย											
ช่างอิเล็กทรอนิกส์	164	27	35	4	13	7	11	4	20	33	10
อื่นๆ	81	5	15	1	5	7	7	2	14	14	11
รวม	2,144	732		139		299		332		642	

แผนภูมิที่ 3 ทหารกองประจำการปี 2557 ที่สนใจฝึกอาชีพ จำแนกรายจังหวัด



3.2 ทหารกองประจำการที่สนใจประกอบอาชีพส่วนตัว

ทหารกองประจำการที่สนใจประกอบอาชีพส่วนตัว มีจำนวน 1,783 คน หรือร้อยละ 56.28 ของทหารกองประจำการที่กรอกแบบสำรวจ ส่วนใหญ่สนใจประกอบอาชีพค้าขาย จำนวน 707 คน หรือร้อยละ 39.65 ของผู้สนใจประกอบอาชีพส่วนตัว รองลงมาได้แก่ อาชีพบริการซ่อมรถยนต์ จักรยานยนต์ จำนวน 370 คน (ร้อยละ 20.75) การเกษตรกรรม จำนวน 339 คน (ร้อยละ 19.01) คอมพิวเตอร์และเทคโนโลยี ที่เกี่ยวข้อง จำนวน 275 คน (ร้อยละ 15.42) และช่างเสริมสวย จำนวน 13 คน (ร้อยละ 0.73)

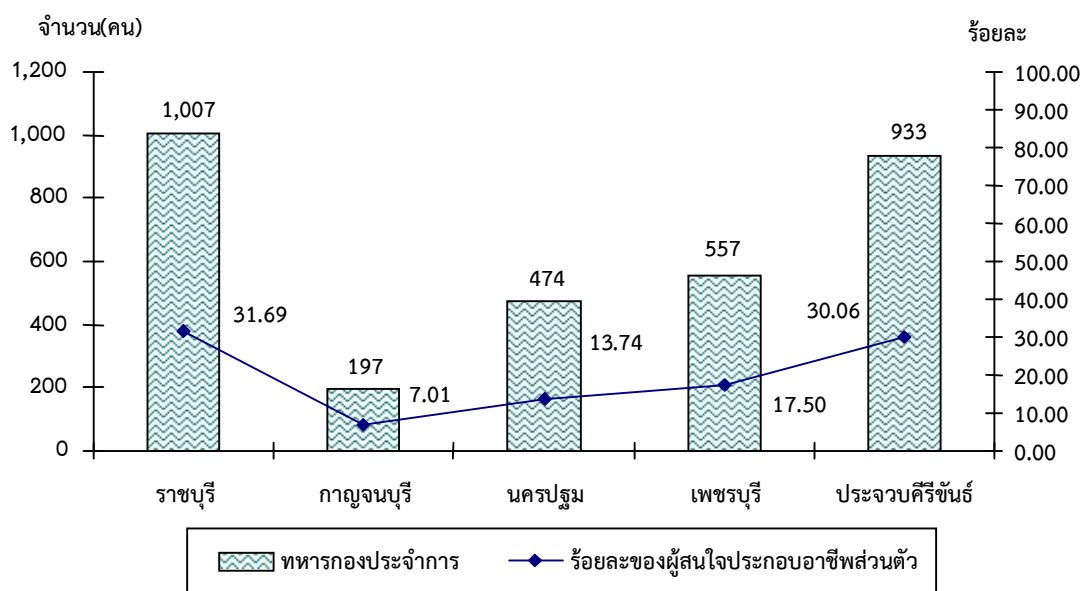
ตารางที่ 7 ทหารกองประจำการปี 2557 ที่สนใจประกอบอาชีพส่วนตัว จำแนกรายจังหวัด

และประเภทอาชีพ

(หน่วย : คน)

ประเภทอาชีพ	รวม	จังหวัด									
		ราชบุรี		กาญจนบุรี		นครปฐม		เพชรบุรี		ประจวบคีรีขันธ์	
		ผลัด 1	ผลัด 2	ผลัด 1	ผลัด 2	ผลัด 1	ผลัด 2	ผลัด 1	ผลัด 2	ผลัด 1	ผลัด 2
ค้าขาย	707	75	128	3	47	34	53	54	97	172	44
บริการซ่อมรถยนต์	370	68	79	3	22	4	40	10	34	91	19
จักรยานยนต์											
การเกษตรกรรม	339	59	54	2	12	22	17	22	35	94	22
คอมพิวเตอร์และ เทคโนโลยีที่ เกี่ยวข้อง	275	31	52	-	30	30	15	16	23	63	15
ช่างเสริมสวย	13	1	1	-	1	-	2	-	2	5	1
อื่นๆ	79	-	17	-	5	15	13	-	19	1	9
รวม	1,783	565		125		245		312		536	

แผนภูมิที่ 4 ทหารกองประจำการปี 2557 ที่สนใจประกอบอาชีพส่วนตัว จำแนกรายจังหวัด



โดยจังหวัดราชบุรีมีผู้สนใจประกอบอาชีพส่วนตัวมากที่สุดจำนวน 565 คน หรือร้อยละ 31.69 รองลงมาได้แก่ ประจวบคีรีขันธ์ จำนวน 536 คน (ร้อยละ 30.06) เพชรบุรี จำนวน 312 คน (ร้อยละ 17.50) นครปฐม จำนวน 245 คน (ร้อยละ 13.74) กาญจนบุรี จำนวน 125 คน (ร้อยละ 7.01)

3.3 ทหารกองประจำการที่สนใจรับงานไปทำที่บ้าน

ทหารกองประจำการที่สนใจรับงานไปทำที่บ้าน มีจำนวน 743 คน หรือร้อยละ 23.45 ของทหารกองประจำการที่กรอกแบบสำรวจ ส่วนใหญ่สนใจงานประเภทคอมพิวเตอร์และเทคโนโลยีที่เกี่ยวข้องมากที่สุด จำนวน 342 คน หรือร้อยละ 46.03 ของผู้ที่สนใจรับงานไปทำที่บ้าน รองลงมาได้แก่ งานผลิตอาหารและเครื่องดื่ม จำนวน 176 คน (ร้อยละ 23.69) งานประดิษฐ์ของขวัญ ของชำร่วย จำนวน 99 คน (ร้อยละ 13.32) งานฝีมือ (เช่น ปักผ้า เครื่องปั้น งานปั้น ทำมิด แกะสลักหิน/ไม้ เจียรระโนพลอย) จำนวน 41 คน (ร้อยละ 5.52) งานออกแบบ เสื้อผ้า กระเป๋า รองเท้า เครื่องประดับ จำนวน 34 คน (ร้อยละ 4.58)

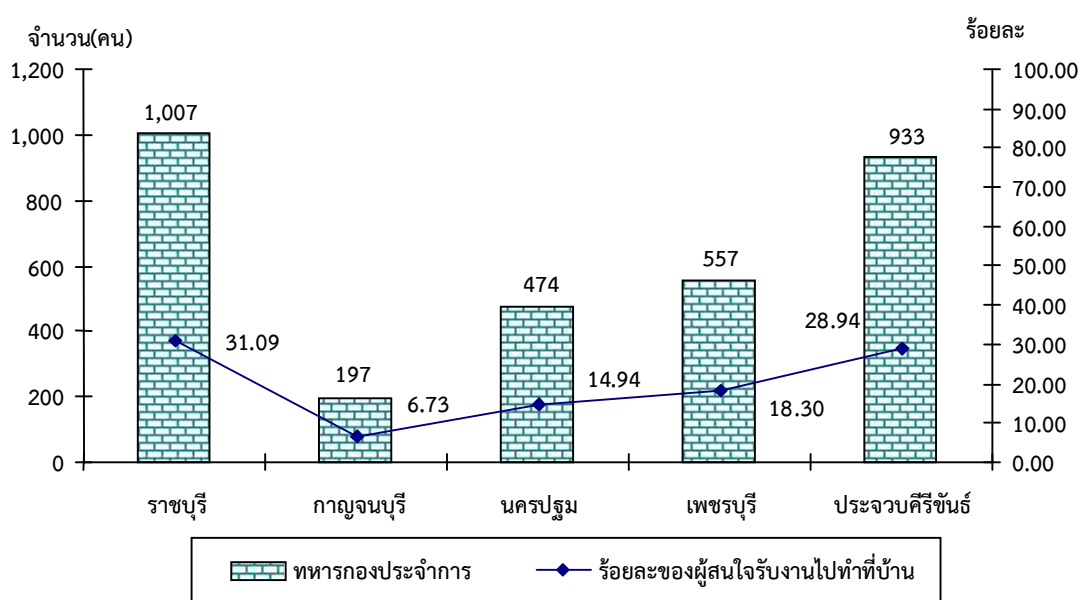
ตารางที่ 8 ทหารกองประจำการปี 2557 ที่สนใจรับงานไปทำที่บ้าน จำแนกรายจังหวัดและประเภทอาชีพ

(หน่วย : คน)

ประเภทอาชีพ	รวม	จังหวัด									
		ราชบุรี		กาญจนบุรี		นครปฐม		เพชรบุรี		ประจวบคีรีขันธ์	
		ผลัด 1	ผลัด 2	ผลัด 1	ผลัด 2	ผลัด 1	ผลัด 2	ผลัด 1	ผลัด 2	ผลัด 1	ผลัด 2
คอมพิวเตอร์และเทคโนโลยีที่เกี่ยวข้อง	342	33	68	4	22	30	23	19	34	89	20
งานผลิตอาหารและเครื่องดื่ม	176	17	45	-	12	10	11	15	18	40	8
งานประดิษฐ์ของขวัญของชำร่วย	99	8	21	-	4	2	13	5	19	23	4
งานฝีมือ เช่น ปักผ้า เครื่องปั้น งานปั้น ทำมิด กะสลักหิน/ไม้ เจียรระโนพลอย งานตัดเย็บเสื้อผ้า	41	6	6	-	1	3	4	4	4	12	1
ออกแบบ เสื้อผ้า กระเป๋า รองเท้า เครื่องประดับ	34	3	6	-	4	1	3	5	2	10	-
อื่นๆ	51	7	11	-	3	5	6	1	10	2	6
รวม	743	231		50		111		136		215	

โดยจังหวัดราชบุรี มีผู้สนใจรับงานไปทำที่บ้านมากที่สุดจำนวน 231 คน หรือร้อยละ 31.09 รองลงมาได้แก่ ประจวบคีรีขันธ์ จำนวน 215 คน (ร้อยละ 28.94) เพชรบุรี จำนวน 136 คน (ร้อยละ 18.30) นครปฐม จำนวน 111 คน (ร้อยละ 14.94) และกาญจนบุรี จำนวน 50 คน (ร้อยละ 6.73)

แผนภูมิที่ 5 ทหารกองประจำการปี 2557 ที่สนใจรับงานไปทำที่บ้าน จำแนกรายจังหวัด

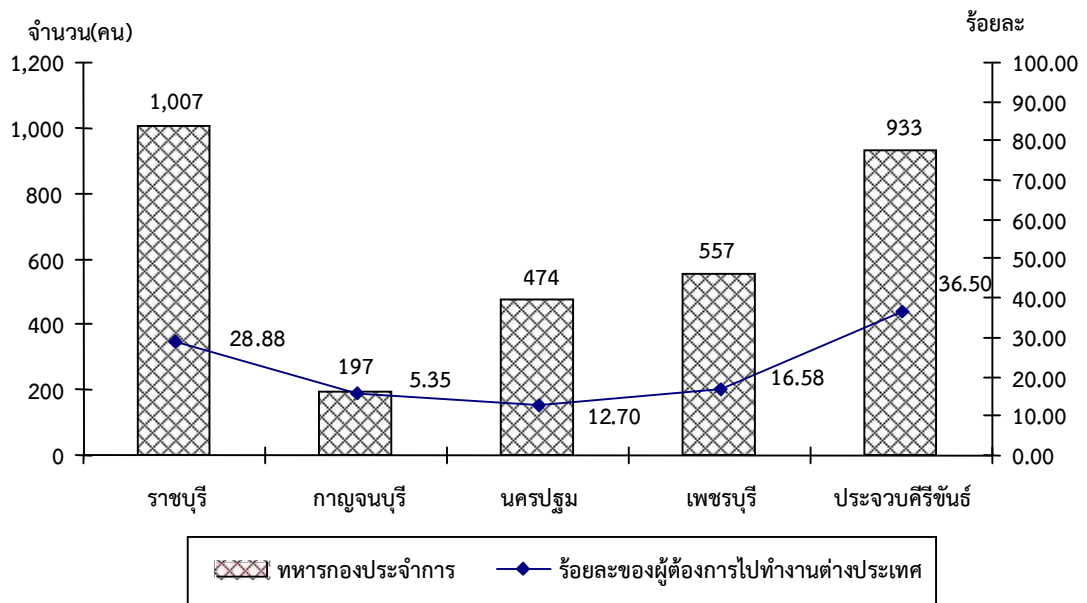


3.4 ทหารกองประจำการที่ต้องการไปทำงานต่างประเทศ

ทหารกองประจำการที่ต้องการไปทำงานต่างประเทศ มีจำนวน 748 คน หรือร้อยละ 23.61 ของทหารกองประจำการที่กรอกแบบสำรวจ

จังหวัดที่มีทหารกองประจำการต้องการไปทำงานต่างประเทศมากที่สุดคือ จังหวัดประจวบคีรีขันธ์ มีจำนวน 273 คน หรือร้อยละ 36.50 ของผู้ที่ต้องการไปทำงานต่างประเทศ รองลงมาคือ ราชบุรี จำนวน 216 คน (ร้อยละ 28.88) เพชรบุรี จำนวน 124 คน (ร้อยละ 16.58) นครปฐม จำนวน 95 คน (ร้อยละ 12.70) และกาญจนบุรี จำนวน 40 คน (ร้อยละ 5.35)

แผนภูมิที่ 6 ทหารกองประจำการปี 2557 ที่ต้องการไปทำงานต่างประเทศ จำแนกรายจังหวัด



หน่วยทหารกองประจำการ ในภาคตะวันตก

1. จังหวัดราชบุรี

- กองพลทหารช่าง ค่ายบุรีฉัตร
- กรมการทหารช่าง ค่ายภาณุรังษี
- กองพลพัฒนาที่ 1 ค่ายศรีสุริยวงศ์
- จังหวัดทหารบกราชบุรี

2. จังหวัดกาญจนบุรี

- กองพลทหารราบที่ 9 ค่ายสุรสีห์

3. จังหวัดนครปฐม

- กรมการสัตว์ทหารบก
- โรงเรียนการบิน กองบัญชาการยุทธทางอากาศ

4. จังหวัดเพชรบุรี

- กองพันทหารราบที่ 3 กรมทหารราบที่ 11 รักษาพระองค์
- กองร้อยฝึกรบพิเศษที่ 1
- มณฑลทหารบกที่ 15

5. จังหวัดประจวบคีรีขันธ์

- โรงเรียนการกำลังสำรอง ศูนย์การกำลังสำรองทหารบก
- ศูนย์การทหารราบ
- โรงเรียนนายสิบทหารบก
- กองพันทหารอากาศโยธิน กองบิน 5
- กองพลทหารราบที่ 15 ค่ายสมเด็จพระสุริโยทัย